

インターネット 出願ガイド

ASHIKAGA UNIVERSITY
Internet Application Guide

2022

出願は、
インターネット
から！

AUG 足利大学 工学部 看護学部

【大前キャンパス】〒326-8558 栃木県足利市大前町268-1 入試広報課 ☎0120-62-9980 TEL.0284-62-9982(直) FAX.0284-62-5009

【本城キャンパス】〒326-0808 栃木県足利市本城3丁目2100-1 <https://www.ashitech.ac.jp>



AUG 足利大学 工学部
ASHIKAGA UNIVERSITY GROUP 看護学部

2022年度 入試日程

新型コロナウイルスの影響で入試日程が変更になる可能性があります。
必ず、足利大学ホームページでご確認ください。

工学部

Faculty of Engineering

インターネット出願
入力終了時刻は、16:00です。

総合型選抜

試験種別	インターネット出願入力期間	出願書類受付期間 ※必着	試験日	合格発表	入学手続締切日	納入金返還 入学辞退締切
総合型 選抜	I期	2021年9月1日(水)～9月27日(月)	9月1日(水)～9月30日(木)	10月23日(土)	11月1日(月)	11月19日(金)
	II期	2021年10月1日(金)～10月26日(火)	10月1日(金)～10月29日(金)	11月21日(日)	12月1日(水)	12月24日(金)
	III期	2021年11月1日(月)～11月27日(土)	11月1日(月)～11月30日(火)	12月18日(土)	12月22日(水)	1月21日(金)
	IV期	2022年1月4日(火)～1月28日(金)	1月4日(火)～1月31日(月)	2月26日(土)	3月4日(金)	3月18日(金)
	V期	2022年2月1日(火)～3月8日(火)	2月1日(火)～3月11日(金)	3月24日(木)	3月25日(金)	3月29日(火)
						2022年 3月31日(木) 正午

学校推薦型選抜

試験種別	インターネット出願入力期間	出願書類受付期間 ※必着	試験日	合格発表	入学手続締切日	納入金返還 入学辞退締切
学校推薦型選抜 (指定校)	2021年11月1日(月)～11月14日(日)	11月1日(月)～11月17日(水)	11月21日(日)	12月1日(水)	12月24日(金)	2022年 3月31日(木) 正午
学校推薦型選抜 (公募制I期)	2021年11月1日(月)～11月14日(日)	11月1日(月)～11月17日(水)	11月21日(日)	12月1日(水)	入学金 12月24日(金) 授業料等 2月18日(金)	
学校推薦型選抜 (公募制II期)	2021年11月18日(木)～12月12日(日)	11月18日(木)～12月15日(水)	12月18日(土)	12月22日(水)	1月21日(金)	

一般選抜

※一般選抜A(2月3日(木))のみ地方会場があります。(郡山・水戸・宇都宮・高崎・大宮)

試験種別	インターネット出願入力期間	出願書類受付期間 ※必着	試験日	合格発表	入学手続締切日	納入金返還 入学辞退締切
一般選抜 A	2022年1月4日(火)～1月24日(月)	1月4日(火)～1月27日(木)	2月3日(木)・4日(金)	2月15日(火)	3月4日(金)	2022年 3月31日(木) 正午
一般選抜 B	2022年1月31日(月)～2月18日(金)	1月31日(月)～2月21日(月)	2月26日(土)	3月4日(金)	3月18日(金)	
一般選抜 C	2022年2月22日(火)～3月7日(月)	2月22日(火)～3月10日(木)	3月15日(火)	3月17日(木)	3月24日(木)	
一般選抜 D	2022年3月11日(金)～3月20日(日)	3月11日(金)～3月23日(水)	3月24日(木)	3月25日(金)	3月29日(火)	

大学入学共通テスト利用選抜

試験種別	インターネット出願入力期間	出願書類受付期間 ※必着	試験日	合格発表	入学手続締切日	納入金返還 入学辞退締切
大学入学共通テスト 利用選抜A	2022年1月4日(火)～1月24日(月)	1月4日(火)～1月27日(木)		2月15日(火)	3月4日(金)	2022年 3月31日(木) 正午
大学入学共通テスト 利用選抜B	2022年1月31日(月)～2月18日(金)	1月31日(月)～2月21日(月)		3月4日(金)	3月18日(金)	
大学入学共通テスト 利用選抜C	2022年2月22日(火)～3月7日(月)	2月22日(火)～3月10日(木)		3月17日(木)	3月24日(木)	

看護学部

Nursing

インターネット出願
入力終了時刻は、16:00です。

総合型選抜

※「出願許可」を受けた者のみ出願できます。

試験種別	インターネット出願入力期間	出願書類受付期間 ※必着	試験日	合格発表	入学手続締切日	納入金返還 入学辞退締切
総合型 選抜	2021年10月1日(金)～10月17日(日)	10月1日(金)～10月20日(水)	10月23日(土)	11月1日(月)	11月19日(金)	2022年 3月31日(木)正午

学校推薦型選抜

試験種別	インターネット出願入力期間	出願書類受付期間 ※必着	試験日	合格発表	入学手続締切日	納入金返還 入学辞退締切
学校推薦型選抜 (指定校)	2021年11月1日(月)～11月14日(日)	11月1日(月)～11月17日(水)	11月21日(日)	12月1日(水)	12月24日(金)	2022年 3月31日(木) 正午
学校推薦型選抜 (公募制I期)	2021年11月1日(月)～11月14日(日)	11月1日(月)～11月17日(水)	11月21日(日)	12月1日(水)	12月24日(金)	
学校推薦型選抜 (公募制II期)	2021年11月18日(木)～12月12日(日)	11月18日(木)～12月15日(水)	12月18日(土)	12月22日(水)	1月21日(金)	

一般選抜

※一般選抜A(2月3日(木))のみ地方会場があります。(宇都宮)

試験種別	インターネット出願入力期間	出願書類受付期間 ※必着	試験日	合格発表	入学手続締切日	納入金返還 入学辞退締切
一般選抜 A	2022年1月4日(火)～1月24日(月)	1月4日(火)～1月27日(木)	2月3日(木)・4日(金)	2月15日(火)	3月4日(金)	2022年 3月31日(木) 正午
一般選抜 B	2022年1月31日(月)～2月18日(金)	1月31日(月)～2月21日(月)	2月26日(土)	3月4日(金)	3月18日(金)	
一般選抜 C	2022年2月22日(火)～3月7日(月)	2月22日(火)～3月10日(木)	3月15日(火)	3月17日(木)	3月24日(木)	
一般選抜 D	2022年3月11日(金)～3月20日(日)	3月11日(金)～3月23日(水)	3月24日(木)	3月25日(金)	3月29日(火)	

大学入学共通テスト利用選抜

試験種別	インターネット出願入力期間	出願書類受付期間 ※必着	試験日	合格発表	入学手続締切日	納入金返還 入学辞退締切
大学入学共通テスト 利用選抜A	2022年1月4日(火)～1月24日(月)	1月4日(火)～1月27日(木)		2月15日(火)	3月4日(金)	2022年 3月31日(木) 正午
大学入学共通テスト 利用選抜B	2022年1月31日(月)～2月18日(金)	1月31日(月)～2月21日(月)		3月4日(金)	3月18日(金)	

特別選抜(社会人・学士等)

試験種別	インターネット出願入力期間	出願書類受付期間 ※必着	試験日	合格発表	入学手続締切日	納入金返還 入学辞退締切
特別選抜 (社会人・学士等)	2021年11月1日(月)～11月14日(日)	11月1日(月)～11月17日(水)	11月21日(日)	12月1日(水)	12月24日(金)	2022年 3月31日(木)正午

インターネット出願について

パソコンやスマートフォン、タブレットからインターネットを利用して出願手続きができます。

対象入試	工学部	看護学部
	<ul style="list-style-type: none"> ◎学校推薦型選抜(指定校・公募制Ⅰ期・Ⅱ期・内部推薦第1期～3期) ◎一般選抜A・B・C・D ◎大学入学共通テスト利用選抜A・B・C ◎総合型選抜第1期～V期 ◎留学生入学選抜第1期～3期 	<ul style="list-style-type: none"> ◎学校推薦型選抜(指定校・公募制Ⅰ期・Ⅱ期・内部推薦) ◎一般選抜A・B・C・D ◎大学入学共通テスト利用選抜A・B ◎特別選抜(社会人・学士等) ◎総合型選抜

ホームページ上の入力フォームに必要な事項を入力し、入学検定料を支払い、調査書などの必要書類を郵送することで出願完了となります。入学志願票を手書きする手間がなく、入学検定料は、全国のコンビニなどで24時間お支払いが可能です。

出願内容は入力ミスの少ない選択方式 入学検定料は自動的に計算されます

入学検定料はコンビニ等で24時間お支払いが可能です

利用開始日 出願開始日：2021年9月1日(水) 足利大学ホームページから申込画面に進めます。※パソコンやスマートフォンの動作環境を下記よりご確認のうえ、「操作手順」に沿って操作してください。

動作環境について	OS	Windows	Mac OS X	Android	iOS
	Windows	8, 10	最新版	8.0以降	最新版
	ブラウザ	Microsoft Edge	最新版	Firefox	最新版
	推奨環境	Android	Chrome	最新版	※「ブラウザ」には対応していません
	PDF	Adobe Reader	最新版		

ご利用に関するご注意点 ホームページ上で入力しただけでは、正式な出願とはなりません。入学検定料のお支払いおよび必要書類が本学で受理されて初めて正式な出願となりますので、必ず入学検定料をお支払いの上、必要書類(出身学校調査書他)を郵送してください。入学検定料の納入は、コンビニエンスストア他、ペイジーマークのあるATMやクレジットカードが利用できます。

こんなメリットがあります。

スマートフォン、タブレットも利用可能!	24時間いつでも、出願可能	クレジットカードで支払いも可能!
お得な検定料割引制度あり!	コンビニでも支払い可能!	カンタン入力でミスなく、出願完了!

インターネット出願は検定料が割引になります!

◎学校推薦型選抜	30,000円 → 28,000円	◎総合型選抜	30,000円 → 28,000円
◎一般選抜	30,000円 → 28,000円	◎留学生入学選抜(工学部のみ)	30,000円 → 28,000円
◎大学入学共通テスト利用選抜	15,000円 → 13,000円	◎特別選抜(看護学部のみ)	30,000円 → 28,000円

工学部の再出願は、通常出願 ¥15,000 インターネット出願 ¥13,000になります。 ※大学入学共通テスト利用選抜に再出願割引は適用されません。

Web受験票発行期間一覧

Web受験票発行システムURL
<https://gouhi.eraku-p.jp/accept/ashitech-j/>
 受験票は、Web受験票です。
 期間内にWeb受験票発行システムから印刷し、試験日に持参してください。

工学部 発行開始日0:00から最終日10:00まで		大学入学共通テスト利用選抜B	
学校推薦型選抜(内部推薦)第1期	2021年11月12日(金)～12月8日(水)	2022年2月18日(金)～3月11日(金)	
学校推薦型選抜(内部推薦)第2期	2021年12月10日(金)～12月29日(水)	大学入学共通テスト利用選抜C	2022年3月7日(月)～3月24日(木)
学校推薦型選抜(内部推薦)第3期	2022年3月7日(月)～3月30日(水)	総合型選抜第1期	2021年9月27日(月)～11月8日(月)
学校推薦型選抜(指定校)	2021年11月12日(金)～12月8日(水)	総合型選抜第2期	2021年10月26日(火)～12月8日(水)
学校推薦型選抜(公募制Ⅰ期)	2021年11月12日(金)～12月8日(水)	総合型選抜第3期	2021年11月26日(金)～12月29日(水)
学校推薦型選抜(公募制Ⅱ期)	2021年12月10日(金)～12月29日(水)	総合型選抜第4期	2022年1月28日(金)～3月11日(金)
一般選抜A	2022年1月24日(月)～2月22日(火)	総合型選抜第5期	2022年3月8日(火)～3月31日(木)
一般選抜B	2022年2月18日(金)～3月11日(金)	留学生入学選抜第1期	2021年10月15日(金)～11月8日(月)
一般選抜C	2022年3月7日(月)～3月24日(木)	留学生入学選抜第2期	2022年2月18日(金)～3月11日(金)
一般選抜D	2022年3月18日(金)～3月31日(木)	留学生入学選抜第3期	2022年3月4日(金)～3月24日(木)
大学入学共通テスト利用選抜A	2022年1月24日(月)～2月22日(火)		

看護学部 発行開始日0:00から最終日10:00まで		一般選抜B	
学校推薦型選抜(内部推薦)	2021年11月12日(金)～12月8日(水)	2022年2月18日(金)～3月11日(金)	
学校推薦型選抜(指定校)	2021年11月12日(金)～12月8日(水)	一般選抜C	2022年3月7日(月)～3月24日(木)
学校推薦型選抜(公募制Ⅰ期)	2021年11月12日(金)～12月8日(水)	一般選抜D	2022年3月18日(金)～3月31日(木)
学校推薦型選抜(公募制Ⅱ期)	2021年12月10日(金)～12月29日(水)	大学入学共通テスト利用選抜A	2022年1月24日(月)～2月22日(火)
特別選抜(社会人・学士等)	2021年11月12日(金)～12月8日(水)	大学入学共通テスト利用選抜B	2022年2月18日(金)～3月11日(金)
一般選抜A	2022年1月24日(月)～2月22日(火)	総合型選抜	2021年10月15日(金)～11月8日(月)

事前に準備してください。

出願の前に足利大学ホームページ上の「募集要項」を必ず確認してください。



インターネット出願ガイド(この冊子)を手元に用意し、スマホ・パソコンをインターネットに接続してください。高校や図書館など、自宅外のパソコンからも出願することができます。

①～④を用意してください

①インターネットに接続されているパソコン、またはスマートフォン、またはタブレット

セキュリティを鑑み、ブラウザやOSは最新のものにアップデートしてご利用ください。大学出願ネットを快適にお使いいただくために、以下のブラウザでのご利用を推奨します。

Windows : Microsoft Edge最新版、Firefox最新版、Google Chrome最新版
Mac : Safari最新版、Firefox最新版、Google Chrome最新版
Android : Chrome最新版(※「ブラウザ」には対応していません) **iOS** : Safari最新版



②PDFデータを開くためのアプリケーション

Adobe社の「Adobe Acrobat Reader」、「Adobe Reader」を推奨します。



③A4サイズが出力できるプリンター

受験に必要な「志願票」や「推薦書」、「受験票」などを出力します。



④調査書などの必要書類の準備

調査書や推薦書などの必要書類は発行に時間がかかる場合もありますので、事前に準備しておくことをおすすめします。必要書類の詳細は必ず足利大学ホームページ上の「募集要項」で確認してください。



出願書類

工学部	志願票	調査書	推薦書	作文	大学入学共通テスト成績請求票	志望理由書
◎学校推薦型選抜(指定校・公募制Ⅰ期・Ⅱ期・内部推薦第1期～3期)	○	○	○	○		
◎一般選抜A・B・C・D	○	○				
◎大学入学共通テスト利用選抜A・B・C	○	○			○	
◎総合型選抜第1期～V期	○	○				○

※留学生選抜は、募集要項で確認してください。

看護学部	志願票	調査書	推薦書	大学入学共通テスト成績請求票
◎学校推薦型選抜(指定校・公募制Ⅰ期・Ⅱ期・内部推薦)	○	○	○	
◎一般選抜A・B・C・D	○	○		
◎大学入学共通テスト利用選抜A・B	○	○		○
◎総合型選抜	○			

※特別選抜は、募集要項で確認してください。

Web出願の手順

Step 1

大学のホームページからインターネット出願ページへアクセス。

大学ホームページ「入試情報サイト」(https://www.ashitech.ac.jp/jhome/exam_site/)にある「インターネット出願」バナーをクリックしてください。
 ※最初に「募集事項」バナーから募集要項の内容を確認(ダウンロード)してください。
 ※スマートフォン/タブレットからでも出願できます。

Step 2

試験種別・志望学部・分野・試験会場・出願者情報などを選択・記入。

※選択できる項目しか表示されないため、入力ミスがほとんどありません。








入学検定料は自動計算されます。出願内容を確定されますので、内容を確認して入学検定料のお支払いに進んでください。

※利用者登録をしておけば、出願情報をいつでも確認できます。
 ※出願内容確定後は、「WEB志願票PDF」をダウンロードして全て印刷してください。
 このPDFには郵送する必要書類も含まれています。

Step 3

入学検定料のお支払い

※お申し込み完了時に表示された「決済番号」を持って、支払期日以内に入学検定料を支払います。(お支払い期限を過ぎますと、出願情報は無効になりますのでご注意ください) 支払い完了後、「WEB志願票PDF」をダウンロードして全て印刷してください。このPDFには郵送する必要書類も含まれています。

コンビニエンスストア (現金支払い) ■コンビニ設置のATMは利用できません ■コンビニでは現金のみの取扱いとなります					金融機関ATM(ペイジー)	クレジットカード
<p>ローソン・ミニストップ LAWSON </p> <p>[Loppi]</p> <p>[各種番号をお持ちの方]を選択</p> <p>[受付番号(6桁)]を入力し、[次へ]ボタンを押す</p> <p>お申込み時に登録した電話番号を入力し[次へ]を押す</p> <p>内容確認後[了解]ボタンを押す</p> <p>端末から出力された申込券を持ってレジでお支払い</p>	<p>ファミリーマート </p> <p>[famiポート]</p> <p>[代金支払い]を選択</p> <p>[各種番号をお持ちの方はこちら]を選択</p> <p>企業コード: 注文番号を入力</p> <p>端末から出力された申込券を持ってレジでお支払い</p>	<p>デイリーヤマザキ </p> <p>[レジへ]</p> <p>レジで[オンライン決済]を申し込む</p> <p>レジ画面で決済番号を入力</p> <p>内容確認後、レジでお支払い</p>	<p>セイコーマート </p> <p>[レジへ]</p> <p>レジで[インターネット支払い]と伝える</p> <p>お客様側のレジ画面にて[受付番号][確認番号]を入力</p> <p>支払い内容の画面が表示</p> <p>OKを押してお支払い</p>	<p>セブン・イレブン </p> <p>[レジへ]</p> <p>出願登録後に届くメールに記載されている[伝票URL]を押し、[インターネットショッピング 払込票]画面を表示</p> <p>画面上の指示に従って、[払込票]をプリンタで印字するか、[払込票]に表示される[払込票番号]をメモする</p> <p>[払込票]もしくは[払込票番号]を持ってレジでお支払い</p>	<p>現金支払い/キャッシュカード</p> <p></p> <p>郵貯銀行・pay-easy対応ATMを利用</p> <p>[税金・各種料金(ペイジー)]を選択</p> <p>収納機関番号に[58082]と入力</p> <p>お客様番号・確認番号を入力</p> <p>支払い方法を選択(現金またはキャッシュカード)し、検定料を支払う</p> <p>※現金取扱いの場合は、検定料の総額が10万円未満の場合のみ支払いが可能です。10万円を超える場合は、キャッシュカードを利用してください。</p>	<p>VISA・Master</p> <p></p> <p>※支払いするカードの名義人は受験生本人でなくとも構いません。</p> <p>■ 取扱コンビニ・支払い方法は変更する場合があります ■ お支払い後の申込内容・納入金額の変更できません ■ 検定料の他に、払込事務手数料が必要です ■ 一度納入された検定料は返金不可です</p>

Step 4

必要書類をまとめ、出願用封筒に宛名ラベルを貼付し、郵送してください。

送付用封筒(この冊子にはさみこまれています。)または、市販されている角2封筒に必要書類一式を入れ、「封筒貼付宛名ラベル」を剥がれないように貼付け、封をしてください。
 ※必要書類は4ページ「出願書類」で確認してください。

インターネット出願は完了です。

Step 5

受験票

Web受験票発行システムから印刷し、試験日に持参してください。
 ※URLと発行可能期間については、3ページでご確認ください。